

空中招聘学生操作手册

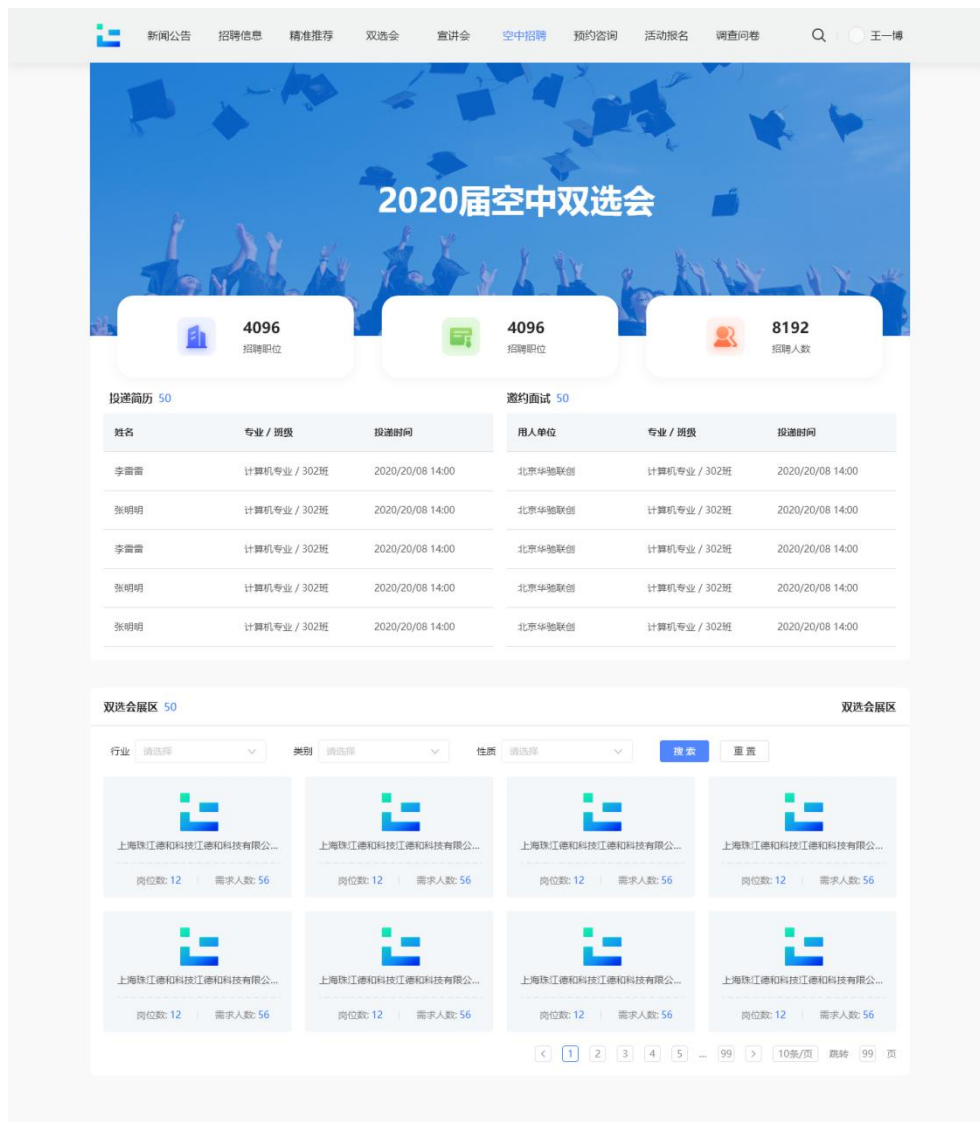
PC 端

空中招聘模块合作版操作介绍

点击学校官网上方导航栏【空中招聘】模块

一、空中双选会

1、空中双选会列表中，点击某场空中双选会



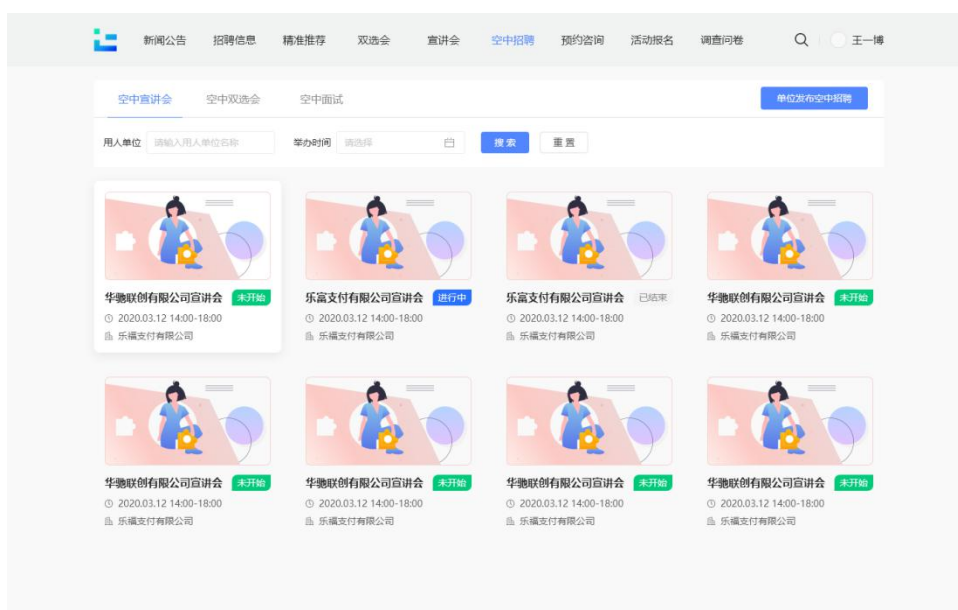
2、查看参会单位和职位

3、在线投递简历

4、等待空中面试通知

二、空中宣讲会

1、空中宣讲会列表中，点击某场空中宣讲会



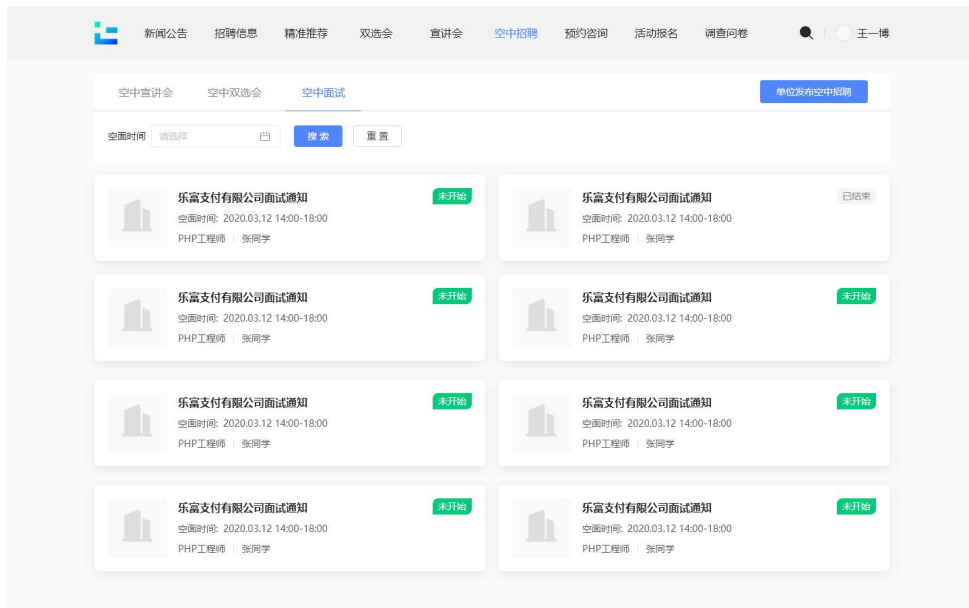
2、查看宣讲会详情，查看直播，查看招聘职位，在线投递



3、关注学校就业微信公众号，更多在线提问互动

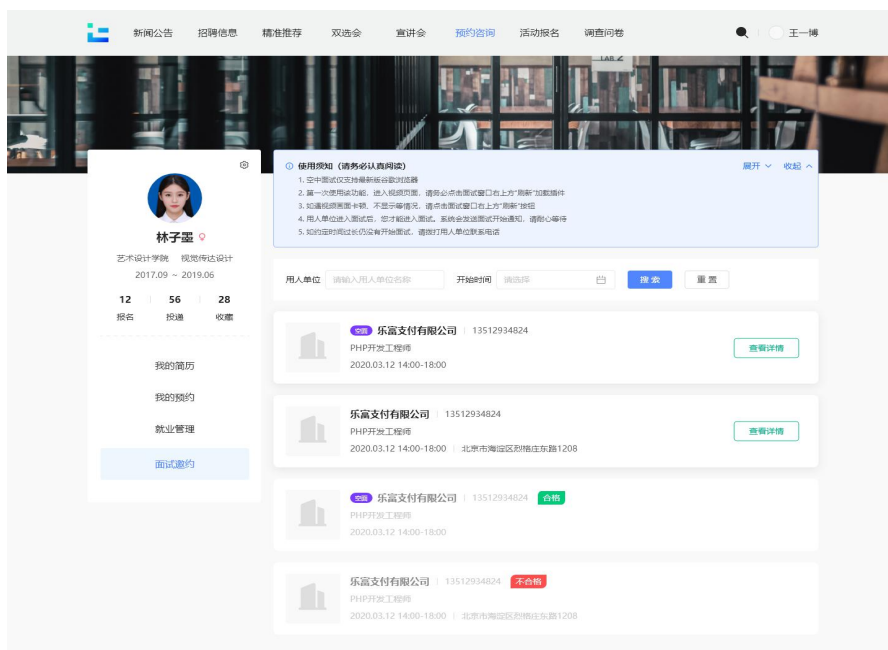
三、空中面试

1、查看空中面试通知列表




2、点击登录【个人中心】

3、点击【面试邀约】，查看面试列表



4、找到本场空中面试，点击【进入空面】进入面试



单位信息

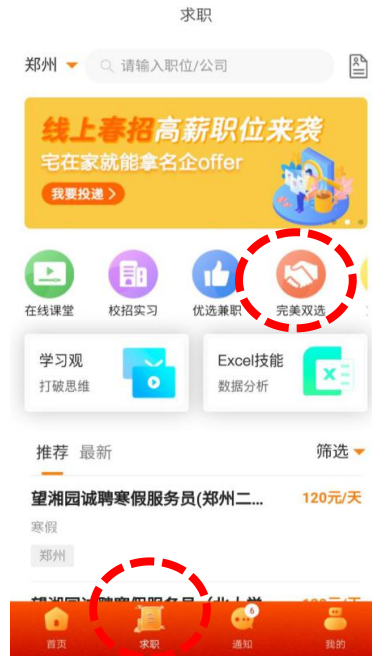
名称: 北京华地联创科技有限公司
电话: 13212345679
职位: PHP开发工程师
面试时间: 14:00-14:50

面试须知:

- 1. 准备5分钟的自我介绍
- 2. 准备描述2-3个项目经验

手机端操作说明

一、打开看完美校园”APP 或进入支付宝“完美校园”小程序，点击下方“求职”版块，注册并登录：



或者关注院校就业微信公众号。

二、空中双选会

1、点击首页【双选会】模块，进入双选会列表页

2、双选会标题前有空标签的,为空中双选会,点击进入查看空中双选会详情，

用人单位信息及发布的招聘职位



3、点击某个感兴趣的职位，可进行简历在线投递



4、简历投递后，请留意通知，用人单位会在收到简历后发起面试邀请



三、空中宣讲会

1、点击首页【宣讲会】模块，进入宣讲会列表页

2、如下图有宣讲会日历、举办时间及地点等信息，点击要观看的空中宣讲，有空宣标签的为空中宣讲会



3、进入空宣详情页面，有用人单位招聘简介、职位等信息

【聊天】中可与 HR 进行互动；

【职位】中可查看职位在线投递简历；

【PPT】中可查看用人单位提前上传的 PPT；



4、简历投递后，请留意通知，用人单位会在接收后，发起面试邀请

四、空中面试

首页-消息，可接收到用人单位发来的空面邀请

个人中心，面试邀请模块，可查看面试邀请列表

关注完美校园支付宝小程序，点击首页【空面】，在约定时间等待用人单位
进场，开始面试

